



宁夏电子审图系统审图机构 操作手册

江苏国泰新点软件有限公司

地址：江苏张家港市经济开发区 (<http://www.epoint.com.cn>)

客服电话：0512-58173200

目录

1 关于宁夏电子审图.....	1
2 运行环境.....	1
2.1 软件环境.....	1
2.2 网络环境.....	1
3 操作说明.....	1
3.1 登录系统.....	1
3.2 退出系统.....	2
3.3 首页.....	2
3.4 审图受理(窗口管理人员).....	2
3.5 项目分配(内部管理人员).....	3
3.6 专家审查(专家).....	4
3.6.1 插件下载与安装.....	4
3.6.2 打开图纸.....	6
3.6.3 批注截图与定位.....	6
3.6.4 历史版本查询与对比.....	8
3.7 审查汇总(内部管理).....	9
3.8 领导审核(领导).....	10
3.9 合格证打印（内部管理）.....	10
3.10 图纸查询.....	11
3.10.1 查询图纸.....	11
3.11 个人助理.....	12
3.11.1 待办事宜.....	12
3.12 项目流程追踪.....	12
3.13 超期预警.....	13
3.14 单位管理.....	14
3.14.1 基本信息.....	14
3.14.2 负责人管理.....	14
3.14.3 专家库管理.....	15
3.15 月度报表.....	16
3.15.1 审查月报表.....	16
3.15.2 审查汇总.....	17
3.15.3 审查问题记录表.....	18
3.15.4 复审月报表.....	18

1 关于宁夏电子审图

电子审图系统旨在简化施工图审批流程，给企业节省图纸开支。最终实现无纸化审查，提高业务流转效率，以及优化行业监管模式。

2 运行环境

2.1 软件环境

推荐使用 IE 浏览器为 9.0 以上、Chrome 浏览器、360 安全浏览器、FireFox 浏览器

2.2 网络环境


系统需要客户互联网进行访问

3 操作说明

3.1 登录系统

在浏览器地址栏输入一下网址：<http://218.95.182.195:8088/nx-sgtsc>

（进入宁夏电子审图系统，输入用户名和密码登录系统）



3.2 退出系统

点击系统右上角头像，即可退出系统。



3.3 首页

不同身份登录系统时，展示的首页模块是不同的，但首页都有通知公告和待办事宜的模块。

1. 待办可以点击待办名称，打开处理界面。分别为待办名称、处理人和处理时间，如下图所示：




2. 通知公告为系统发布最新消息。

3.4 审图受理(窗口管理人员)

窗口管理人员登录系统后，在待办事宜中可以查看到所有待受理的项目，点击待办名称，即可打开审图受理界面，如下图所示：



打开界面后，针对本次申报的项目信息进行一定的查验，同时可以对图纸进行预览，确认是否上传图纸。在 CAD 材料图纸信息模块，点击需要查询的专业后，点击图纸预览的  按钮即可进行预览。

【审图受理】6.27住宅(1#)

返回 送项目分配

当前处理步骤: 审图受理

整体施工图审查申报手续

01 项目信息

申报项目名称: 6.27住宅(1#)

序	单体名称	计容面积(m²)	建筑面积(m²)	建筑高度(米)	建筑层数(层)	结构类型	耐火等级
1	1#	100	1000	18	7		

项目编号: 201806289

项目地址: 银川市

工程类别: 居住建筑

工程等级: 二级

项目建筑面积(m²): 1000

总投资(万元): 1000

02 整体施工图审查

03 CAD材料图纸信息

申报手续图纸材料

全部材料

勘察汇总

勘察专业

文件名	版本	大小	图纸预览	计算书	备案登记表
水1.dwf	1.0	112KB		无	此专业无备...

另外，需要检查单位所需要上传的材料信息是否完整，如果确认无误之后点击

送项目分配按钮即可送至项目分配操作，如发现问题，点击**退回**按钮即可退回勘察设计院，让其重新提交材料再次进行受理。

05 材料信息

序	电子件名称	电子件列表(点击查看)	说明
1	规划批准书复印件	(已上传0份附件)	111
2	勘察单位进青州市许可证	(已上传0份附件)	无描述文字
3	建设工程规划许可证复印件	(已上传0份附件)	无描述文字
4	勘察批准书	(已上传0份附件)	无描述文字
5	工程勘察合同书副本	(已上传0份附件)	无描述文字
6	建设工程勘察现场备案回执	(已上传0份附件)	无描述文字
7	勘察单位资质证书副本	(已上传0份附件)	无描述文字
8	勘察单位组织机构代码证书副本	(已上传0份附件)	无描述文字

3.5 项目分配(内部管理人员)

内部管理人员登录后，在待办事宜中可以查看到所有待分配的项目，点击待办名称，即可打开项目分配界面，如下图所示：

待办事宜

【项目分配】swj新增测试审图类型项目名称01(测试...	内部管理01
【审查汇总】swj新增勘察单位项目名称03(部分单体...	内部管理01
【审查汇总】阳光小区(2#,1#)(部分单体送审)	内部管理01
【审查汇总】阳光小区(部分单体送审)	内部管理01
【合格证打印】宁夏阳光工程六期(部分单体送审)	内部管理01
【合格证打印】6.6专家审查意见项目(1#)	内部管理01

打开界面后，可查看到项目的信息以及单体的信息，根据不同的专业进行项目的专家分配，同一专业可能会存在多名专家，选择一位专家即可。如确认无误后，点击 **送专家审查** 按钮即可将项目审查分配给专家，如发现某些信息存在问题可点击 **退回** 按钮将流程退回到上一步骤，如下图所示：

【项目分配】swj新增测试审图类型项目名称01(测试审图类型)

送专家审查

退回

当前处理步骤：项目分配

建设单位 宁夏风云建设工程有限公司	项目名称 swj新增测试审图类型项目名称01	负责人电话 17795098903	建筑面积 55554.333m²
勘察设计单位 勘察企业	负责人姓名 nxfy	项目地址 中宁县	

专家信息

单体信息

勘察专家：▼

排水专家：▼

道路专家：▼

热力专家：▼

建筑专家：▼

暖通专家：▼

桥梁专家：▼

结构专家：▼

电气专家：▼

园林专家：▼

3.6 专家审查(专家)

专家登录进入系统之后，可以在待办事宜中查看和打开需要审查的项目手续。专家针对图纸进行审查在 CAD 插件中完成，点击首页中的 **插件** 按钮即可完成插件的下载。



3.6.1 插件下载与安装

双击安装插件 **审图插件2.0.exe**，如果出现 360 安全拦截，请点击允许操作。



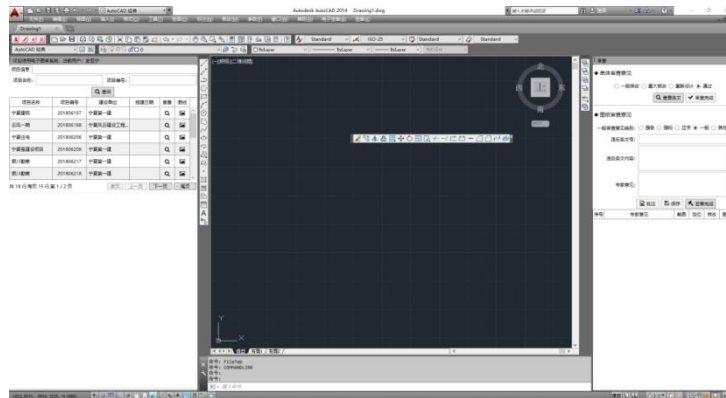
安装完成后，桌面即会出现一个插件的图标



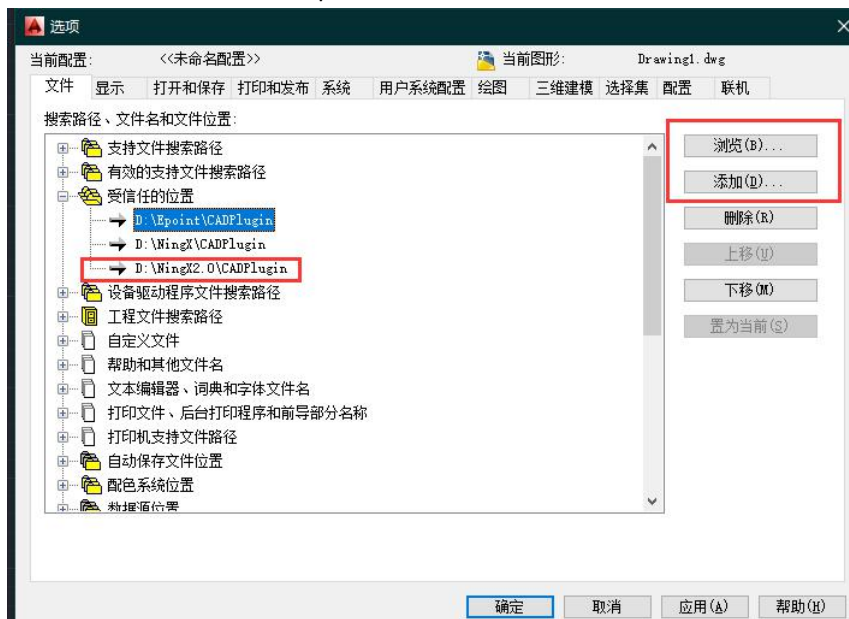
打开后，输入专家账号密码登录。





登录成功后，如果未出现插件面板，可在 AutoCAD 中添加信任区域，区域为插件安装目录，情况如下图所示：

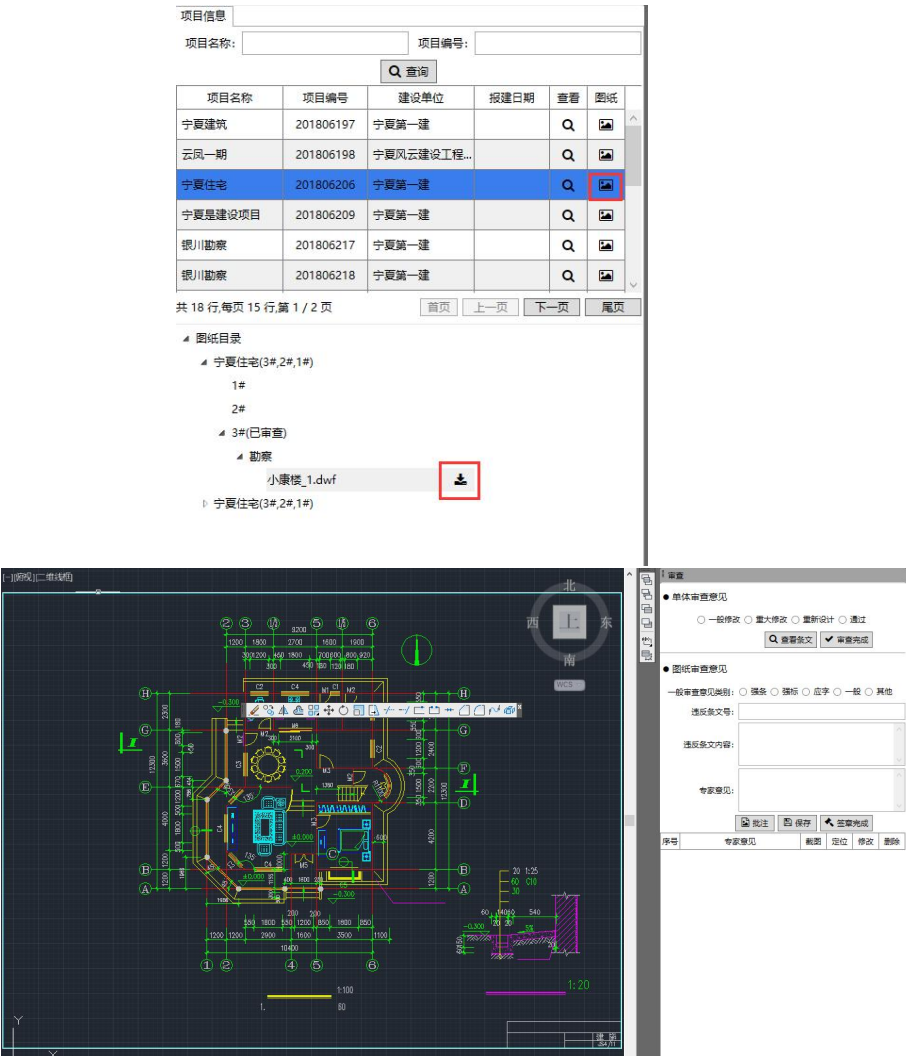


第一步，在命令行输入 **op** 并回车。



3.6.2 打开图纸

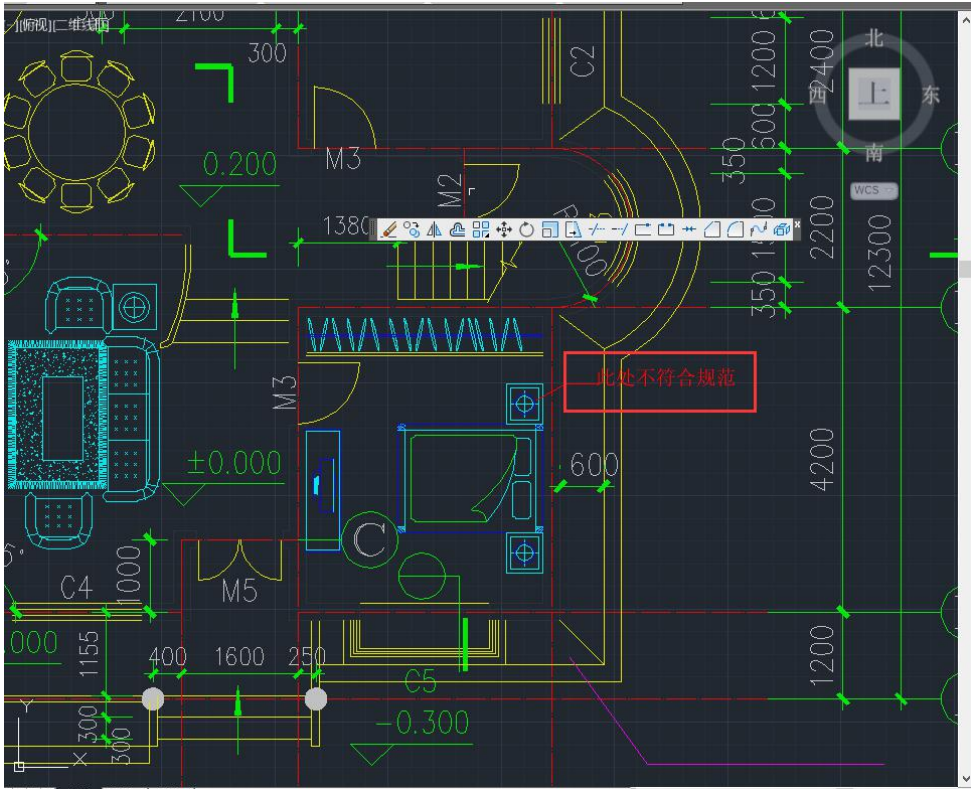
找到要审查的项目，点击  打开图纸目录。点击  可以打开图纸。



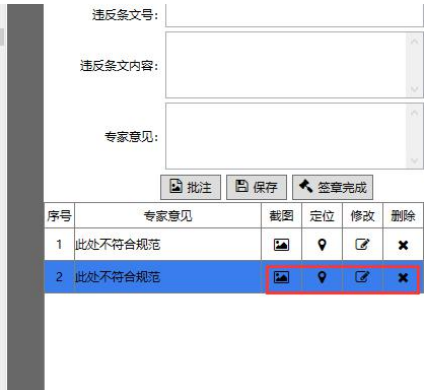
3.6.3 批注截图与定位

专家填写意见时，可以选择意见类别。点击批注，选中指定区域即可完成截图。

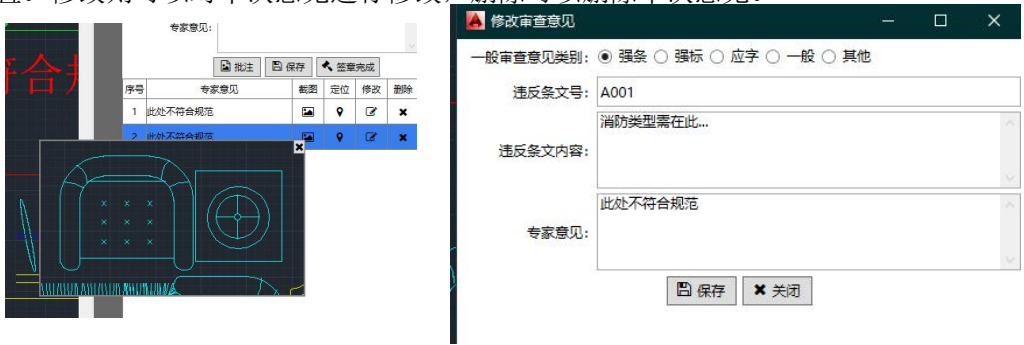




专家若想再次查看或改动意见，可以在操作面板下方的意见列表进行操作。



截图可以查看截图。定位可以在专家浏览到图纸其他地方时，快速定位到意见位置。修改则可以对本次意见进行修改，删除可以删除本次意见。

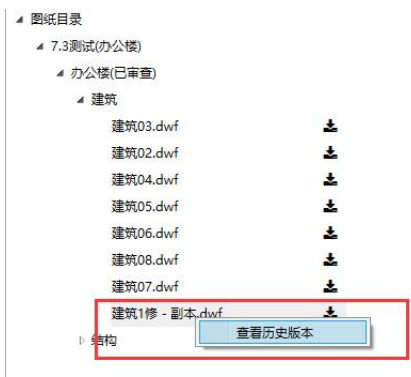


专家审查结束后，系统内打开审查的页面，会展示单体已经审查的信息，具体如下图所示：




3.6.4 历史版本查询与对比

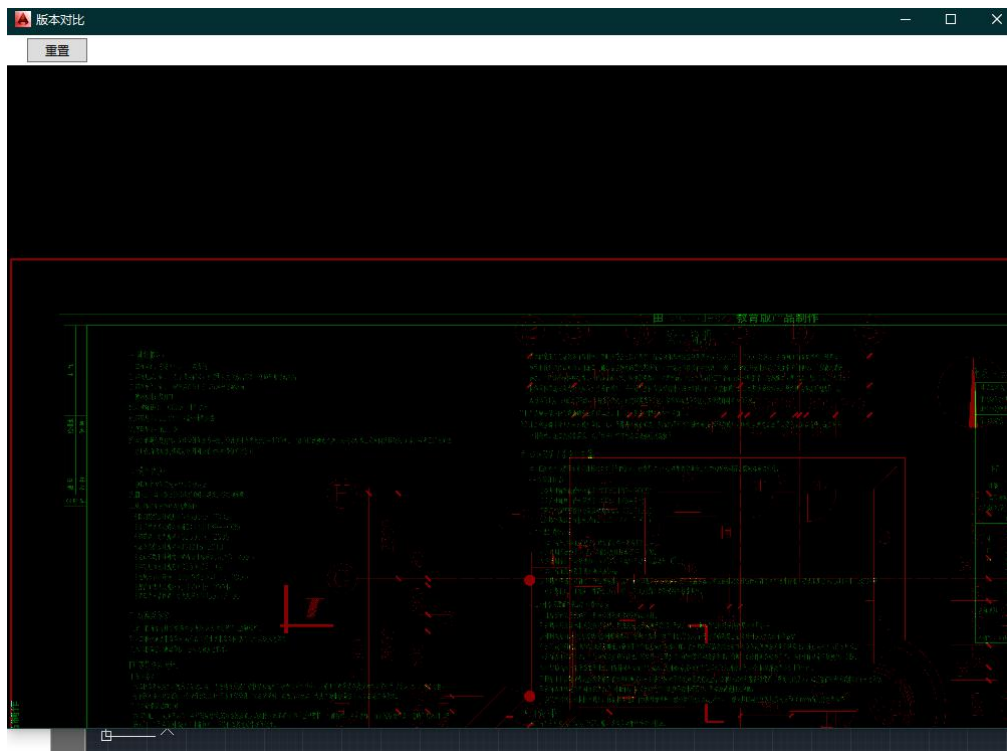
审查不通过时，流程将退回至勘察设计单位，当勘察设计单位替换图纸后，插件可以用当前图纸与任意替换前图纸进行对比，通过颜色区分图纸改动。灰色为不变，绿色为新增部分，红色为删除部分。



右键图纸，打开查看历史版本



点击  就可以将两张图纸进行对比。其中红色的部分即为删除部分，绿色的部分即为新增部分。



3.7 审查汇总(内部管理)

内部管理人员在待办事宜中可以查看到所有待确认审查汇总的项目，点击待办名称，即可打开审查汇总界面，如下图所示：

待办事宜	
• 【项目分配】swj新增测试审图类型项目名称01(测试...	内部管理01
• 【审查汇总】swj新增勘察单位项目名称03(部分单体...	内部管理01
• 【审查汇总】阳光小区(2#,1#)(部分单体送审)	内部管理01
• 【审查汇总】阳光小区(部分单体送审)	内部管理01
• 【合格证打印】宁夏阳光工程六期(部分单体送审)	内部管理01
• 【合格证打印】6.6专家审查意见项目(1#)	内部管理01

打开界面后，最上方展示项目信息，下方切换不同的 Tab 页，可以查看到单体信息，单位信息，审查信息，另外可以打印本次专家审查的意见书。确认无误后，点击 [提交领导审核](#) 按钮可以将本次手续发送给领导进行审核，如下图所示：

【审查汇总】阳光小区(部分单体送审)

提交领导审核

当前处理步骤: 审查汇总

项目编号	201806302	工程等级	二级	审图类型	整体施工图审查	规划许可证编号	无	总投资	100万元
工程用途	公共建筑	申报单位	宁夏风云建设工程有限公司	项目地址	金凤	建筑面积(m²)	1000		

单体信息

单位信息

审查信息

意见书打印

序	单位名称	统一社会信用代码	法人	单位传真	单位地址	项目负责人
1	宁夏风云建设工程有限公司	91640100MA75WKG72T	张三		宁夏银川市兴庆区绿地21城	姓名:mxfy; 手机号码:1779509...
2	宁夏设计单位	123456789qwerty123		一级		暂无

3.8 领导审核(领导)

领导登录系统之后，在待办事宜中可以查看到所有待领导审核的项目，点击待办名称，即可打开领导审核界面，如下图所示：

待办事宜

【领导审核】宁夏是建设项目(2#楼,1#楼)

领导01

打开界面后，最上方展示项目信息，下方切换不同的 Tab 页，可以查看到单体信息，单位信息，审查意见，另外可以打印本次项目的合格证。确认无误后，点击 **审核通过** 按钮可以将本次手续发送到下一步，合格证打印步骤。如果发现信息由问题，点击 **审核不通过** 按钮即可将本次手续退回到上一步去重新确认，如下图所示：

【领导审核】宁夏是建设项目(2#楼,1#楼)

审核不通过

审核通过

当前处理步骤: 领导审核

项目编号	201806209	规划许可证编号	001	领导审核通过日期	2018-07-07	总投资	100万元
项目地址	金凤	审图类型	岩土勘察施工图审查	建筑面积(m²)	20		

单体信息

单位信息

审查意见

合格证

序	单位名称	统一社会信用代码	法人	单位传真	单位地址	项目负责人
1	宁夏第一建	91640300710633777E	张一		银川	姓名:mxdyj; 手机号码:1300000...
2	勘察企业	789456123789456123	fff		测试地址	暂无

3.9 合格证打印（内部管理）

在待办事宜中可以查看到所有待打印合格证的项目，点击待办名称，即可打开合格证

打印的界面，如下图所示：



合格证打印界面可以看到项目的具体信息，打印合格证时，点击 **选择单体** 按钮，可以选择某一单体进行合格证打印，如下图所示：



选择完成之后，点击 **确认选择** 按钮即可。

合格证打印后，点击 **打印完成** 按钮，系统会通知勘察设计院和建设单位领取合格证。

3.10 图纸查询

3.10.1 查询图纸

可以打开图纸查询模块进行图纸查询。根据项目查找到该项目的所有图纸，最新版和历史版本都可以查询，如下图所示：



点击查看按钮，可以打开具体图纸目录，同时可以根据审查阶段查询对应审查阶段的图纸，也可以查询最新版的图纸。（图纸仅可预览），如下图所示：



3.11 个人助理

3.11.1 待办事宜

点击个人助理模块中的待办事宜，可展示所有未处理的待办信息。具体如图所示：



由于首页只能展示 7 条待办数据，所以这里可以查看所有的待办信息，防止信息遗漏。

3.12 项目流程追踪

项目进度追踪列表由项目流程追踪模块打开，具体如下图所示：

建设工程施工图数字化审查系统—网上办事大厅				
个人助理 项目流程跟踪 超期预警 单位管理				
操作				
项目名称: 申报编号: 搜索				
项目流程跟踪	序	项目名称	申报编号	受理时间
	9	7.3测试	ZT2018327	2018-07-03
	10	阳光小区(2#、1#)	ZT2018323	2018-07-03
	11	宁夏阳光工程六期	ZT2018320	2018-07-02
	12	宁夏阳光工程六期	ZT2018317	2018-07-02
	13	宁夏软件园二期办公楼	ZT2018314	2018-07-02
	14	测试0628(小区3、小区2、小区1)	ZT2018308	2018-06-28
	15	阳光小区	ZT2018303	2018-06-28
	16	阳光小区	ZT2018300	2018-06-28
	17	2.67公建	ZT2018297	2018-06-27
	18	6.27住宅	ZT2018293	2018-06-27
	19	6.27测试	ZT2018290	2018-06-27
	20	6.21测试	ZT2018285	2018-06-21

可以点击项目名称查看具体审查情况。√和绿色表示审查通过、×表示专家未审查，蓝色表示建设单位已回复专辑未审查，红色表示专家初审未审查，如下图所示：

查看详情											
序	单体名称	勘察	勘察	建筑	建筑	结构	结构	排水	水市	暖通	暖通
1	2#楼			韦红	1√						
2	1#楼			韦红	1√	魏丽红	1×				

3.13 超期预警

超期预警直接打开对应模块即可打开，如下图所示：

建设工程施工图数字化审查系统—网上办事大厅									
个人助理 项目流程跟踪 超期预警 单位管理									
操作									
项目名称: 建设单位: 搜索									
序	项目名称	建设单位	勘察设计单位	审查机构	建设申报日期	审查受理日期	分配专家日期	受理时间(天)	
1	swj新带测试申报项目...	宁夏阳光建设工程有...	勘察企业	宁夏测绘建筑设计审...	2018-07-05 14:40	2018-07-05 14:42		0	
2	swj新带勘察单位项目...	宁夏阳光建设工程有...	勘察企业	宁夏测绘建筑设计审...	2018-07-05 09:23	2018-07-05 09:43	2018-07-05 09:44	0	
3	swj测试带项目名称02	宁夏阳光建设工程有...	宁夏设计单位	宁夏测绘建筑设计审...	2018-07-04 09:24	2018-07-04 09:57	2018-07-04 09:59	0	
4	施工图审查	勘察	宁夏大地设计有限公...	宁夏测绘建筑设计审...	2018-07-04 08:56	2018-07-04 09:08	2018-07-04 09:08	0	
5	swj测试带带项目名称...	宁夏阳光建设工程有...	勘察企业	宁夏测绘建筑设计审...	2018-07-03 15:52	2018-07-03 16:47	2018-07-04 08:08	0	
6	7.3办公	宁夏阳光建设工程有...	宁夏大地设计有限公...	宁夏测绘建筑设计审...	2018-07-03 10:44	2018-07-03 11:00	2018-07-03 11:01	0	
7	7.3测试	勘察	宁夏大地设计有限公...	宁夏测绘建筑设计审...	2018-07-03 10:28	2018-07-03 10:32	2018-07-03 10:33	0	
8	阳光小区(2#、1#)	宁夏阳光建设工程有...	宁夏设计单位	宁夏测绘建筑设计审...	2018-07-03 09:10	2018-07-03 09:13	2018-07-03 09:15	0	
9	宁夏阳光工程六期	勘察企业	宁夏设计单位	宁夏测绘建筑设计审...	2018-07-02 20:19	2018-07-02 20:22	2018-07-02 20:22	0	
10	宁夏软件园二期办公楼	勘察企业	勘察企业	宁夏测绘建筑设计审...	2018-07-02 19:27	2018-07-02 19:31	2018-07-02 19:32	0	
11	测试0628(小区3、小区...	宁夏阳光建设工程有...	勘察企业	宁夏测绘建筑设计审...	2018-07-02 10:38	2018-07-02 13:43	2018-07-02 14:06	0	
12	测试0628(小区3、小区...	宁夏阳光建设工程有...	宁夏设计单位	宁夏测绘建筑设计审...	2018-06-28 21:23	2018-06-28 21:33	2018-06-28 21:34	0	

超期预警可以查看每一步操作的时间，单击项目名称，可以看具体的单体审查时间。

查看详情			
序	单体名称	各专业审查时间	回复天数
1	2#	Q	
2	1#	Q	

点击Q可以查看各个专业的具体审查情况，如下图所示：

各专业专家审查情况				
序	审查专业	审查专家	审查结果	查看详情
1	建筑	韦红	通过	Q
2	结构	彭英	通过	Q

序	审查阶段	专家审查日期	勘察设计单位回复日期	建设单位回复日期
1	1审	2018-06-27 16:01		

3.14 单位管理

3.14.1 基本信息

可以查看企业的基本情况，由单位管理模块下的基本信息菜单打开，如下图所示：



外网注册的领导登录时，点击 **修改信息** 可以修改企业的基本信息。



3.14.2 负责人管理

负责人管理是，只有外网注册的领导账号才可以新增或者修改，单位其他成员没有权限新增或修改。

新增负责人						
序	登录账号	企业名称	使用者名称	创建类型	初始化密码	修改
1	牛发民	宁夏施工图建筑设计审查咨询有限公司	牛发民	外网注册	↩	✎
2	ckgl01	宁夏施工图建筑设计审查咨询有限公司	窗口管理01	用户注册	↩	✎
3	nbg101	宁夏施工图建筑设计审查咨询有限公司	内部管理01	用户注册	↩	✎
4	ld01	宁夏施工图建筑设计审查咨询有限公司	领导01	用户注册	↩	✎

初始化密码可以将用户密码重置为 11111，防止忘记密码。点击修改按钮，可以重新修改用户信息。

点击 **新增负责人** 可以新增负责人。

新增账号

注册账号

01 账号信息激活

企业名称: *

宁夏施工图建筑设计审查咨询有限公司

组织机构代码: *

000000000

登入账号: *

ye

用户名称: *

密码: *

角色:

手机号: *

Email:

邮政编码:

通信地址:

登录账号为登录页输入的账号不可重复，用户名称为用户姓名可以重复。角色按钮不可选择。信息填写完毕后，点击 **注册账号** 即可注册成功。

3.14.3 专家库管理

专家库中可以对专家进行管理，由单位管理模块下的专家库菜单打开，如下图所示：

建设工程施工图数字化审查系统 网上办事大厅 在线咨询 个人助理 项目流程追踪 超期预警 单位管理									
新增专家 删除选定									
专家姓名: 专家注册号: 搜索									
序	单位名称	组织机构代码	专家姓名	专家注册号	专家类型	手机号	修改	查看	
<input type="checkbox"/> 1	宁夏施工图建筑设计审查咨询...	000000000	杨宗选	11444	园林	17795098903	✎	Q	
<input type="checkbox"/> 2	宁夏施工图建筑设计审查咨询...	000000000	郑万军	1	电气	13000000000	✎	Q	
<input type="checkbox"/> 3	宁夏施工图建筑设计审查咨询...	000000000	杨晋生	1	排水	13000000000	✎	Q	
<input checked="" type="checkbox"/> 4	宁夏施工图建筑设计审查咨询...	000000000	施峻	1	建筑	13000000000	✎	Q	
<input type="checkbox"/> 5	宁夏施工图建筑设计审查咨询...	000000000	裴金辉	1	桥梁	13000000000	✎	Q	
<input type="checkbox"/> 6	宁夏施工图建筑设计审查咨询...	000000000	王国余	1	道路	13000000000	✎	Q	

点击 **新增专家** 按钮，可以新增专家，填写完信息后点击保存后即可新增成功。

新增专家

保存并关闭关闭

01 专家基本信息

专家姓名:

专家注册号:

单位名称:宁夏施工图建筑设计审查咨询有限公司


组织机构代码:000000000

审图专业:请选择...

专家照片:暂无个人图片, 请上传 (最佳图片尺寸: 120px * 180px)

02 专家账号信息

登录名:

点击按钮可以对专家信息进行修改, 修改完成后点击保存即可修改成功。

修改专家

保存并关闭取消修改

所属单位:宁夏施工图建筑设计审查咨询有限公司


组织机构代码:000000000

专家姓名:杨宗选

专家注册专业号:11444

专家类型:园林

手机号:17795098903



如果需要将专家进行删除, 选中后, 点击删除选定即可。

3.15 月度报表

3.15.1 审查月报表

审查月报表主要统计施工图审查某一月的项目情况, 由月度报表模块中的审查月菜单进行打开, 如下图所示:



选择项目的开始时间和结束时间, 选择完成后, 点击搜索按钮, 即将该时间段内所有审查的项目的信息统计并展示出来。点击按钮能将报表打印或导出为文件, 如下图所示:

开始时间: 2018-07-01

结束时间: 2018-07-11

搜索

打印

导出

1 / 1

100%

1页

序号	合格证编号	工程项目	工程规模	建设单位	设计单位	设计资质等级	勘察单位	勘察资质等级	建筑面积 (m2)	投资(万元)	外省	住宅	一审通过
1		宁夏软件二期办公		新点建设	暂无			普	2333	1000			
2	HGZZ2018319	宁夏阳光工程六期		测试建设	宁夏设计	张三上		一级	2000	1500			
3		宁夏阳光工程六期		测试建设	宁夏设计	张三上		一级	2000	1500			
4		阳光小区(2#,1#)		宁夏风云建	宁夏设计	张三上			2	111			
5		7.3测试		意见	宁夏大地设	乙级			1000	1000			

3.15.2 审查汇总

审查汇总报表主要统计施工图审查情况汇总。由月度报表模块中的审查汇总菜单进行打开，如下图所示：

建设工程施工图数字化审查系统—网上办事

图纸查询 个人助理 项目流程跟踪 超限报警 单位管理

月度报表

审查月报表

审查汇总

审查月报表

审查月报表

开始时间: 2018-07-01

月度报表

搜索

打印

导出

1 / 1

100%

1页

序号	工程项目	工程勘察 违反工程建设 标准强制性条数	建筑工程设计 违反工程建设标准强制性条数	规范名称 及代码	强制性 条文号	违反工程建设标准强制性 条文内容	其它
1	宁夏软件二						
2	宁夏阳光工1			A001,	A001,	111,	
3	宁夏阳光工1			A001,	A001,	111,	
4	阳光小区(213	13		11,1,1,1,1,1,1	11,1,1,11,1,1	222,1,1,222,1,1	
5	7.3测试	2	2	结构1,1.1.1.结构	结构1,1.1.1.结构	在下柱柱间支撑的基	

选择项目的开始和结束时间，选择完成后，点击搜索按钮，即将该时间段内所有审查的项目的审查情况统计并展示出来。点击打印或导出按钮能将报表打印或导出为文件，如下图所示：

开始时间: 2018-07-01

结束时间:

搜索

打印

导出

1 / 1

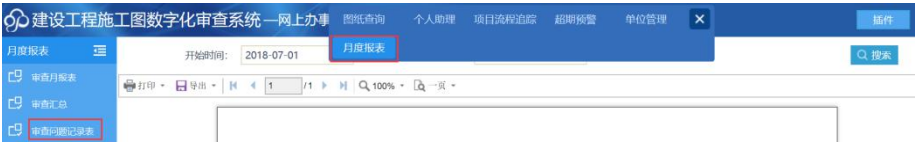
100%

1页

序号	工程项目	工程勘察 违反工程建设 标准强制性条数	建筑工程设计 违反工程建设标准强制性条数	规范名称 及代码	强制性 条文号	违反工程建设标准强制性 条文内容	其它
1	宁夏软件二						
2	宁夏阳光工1			A001,	A001,	111,	
3	宁夏阳光工1			A001,	A001,	111,	
4	阳光小区(213	13		11,1,1,1,1,1,1	11,1,1,11,1,1	222,1,1,222,1,1	
5	7.3测试	2	2	结构1,1.1.1.结构	结构1,1.1.1.结构	在下柱柱间支撑的基	

3.15.3 审查问题记录表

审查问题记录报表主要统计施工图审查中存在的问题进行汇总。由月度报表模块中的审查问题记录表菜单进行打开，如下图所示：



选择项目的开始时间和结束时间，选择完成后，点击 **搜索** 按钮，即将该时间段内所有审查的项目的存在的问题统计并展示出来。点击 **打印** 按钮能将报表打印或导出为文件，如下图所示：

The screenshot shows the data view of the 'Construction Engineering Design File Review Problem Record Table'. It includes a search bar with '开始时间: 2018-07-01' and '结束时间:'. Below the search bar are '打印' and '导出' buttons. The table has the following structure:

建设工程施工图设计文件审查存在问题记录表								
审查机构: (章) 年 月						涉及人员		
序号	工程名称	单位名称	单位类型	备案地	外省	姓名	承担工作	执业资格
1	宁夏软件园二期办新点建设					xdjs		
2	宁夏阳光工程六测试建设					js001		
3	宁夏阳光工程六测试建设					js001		
4	阳光小区(2#、1#)宁夏风云建设工程					nxxy		
5	7.3测试	意见				aaaa		
6	7.3办公楼	宁夏风云建设工程				nxxy		

3.15.4 复审月报表

复审月报表主要统计当月需要复审的所有项目。由月度报表模块中的复审月报表菜单进行打开，如下图所示：



选择项目的开始时间和结束时间，选择完成后，点击 **搜索** 按钮，即将该时间段内所有待复审的项目统计并展示出来。点击 **打印** 按钮能将报表打印或导出为文件，如下图所示：

开始时间: 2018-07-01

结束时间:

搜索

打印

导出

1

/1

100%

1/1

建筑工程施工图审查复审项目月报表

审查机构: (第) 年 月

序号	合格书 编号	工程项目	工程 规模	建设单位	设计单位	设计 资质 等级	勘察单位	勘察 资质 等级	建筑 面积 (m2)	复审中发现存在 主要问题
1		宁夏软件二期办公	0	新点建设	暂无			壹	2000	
2	HGZ2018	宁夏阳光工程六期	0	测试建设	宁夏设计单	张三上		一级	3000	
3		宁夏阳光工程六期	0	测试建设	宁夏设计单	张三上		一级	3000	
4		阳光小区(2#、1#)	0	宁夏风云建	宁夏设计单	张三上			11	
5		7.3测试	0	意见	宁夏大地设	乙级			1000	