



宁夏电子审图系统建设单位 操作手册

江苏国泰新点软件有限公司

地址：江苏张家港市经济开发区 (<http://www.epoint.com.cn>)

客服电话：0512-58173200

目录

1 关于宁夏电子审图.....	1
2 运行环境.....	1
2.1 软件环境.....	1
2.2 网络环境.....	1
3 操作说明.....	1
3.1 登录系统.....	1
3.2 注册.....	2
3.3 退出系统.....	2
3.4 施工图手续申报流程图.....	3
3.5 施工图手续申报.....	3
3.5.1 新增项目.....	3
3.5.2 手续报审.....	4
3.5.3 已报审项目.....	6
3.5.4 建设单位提交确认.....	7
3.5.5 意见回复.....	7
3.5.6 项目进度追踪.....	8
3.5.7 超期预警.....	9
3.5.8 单体变更.....	9
3.5.9 手续申报结束.....	10
3.6 项目管理.....	10
3.6.1 单体信息维护.....	10
3.7 个人助理.....	11
3.7.1 待办事宜.....	11
3.8 单位管理.....	12
3.8.1 基本信息.....	12
3.8.2 负责人管理.....	13
4 附录 1.....	14
5 附录 2.....	15

1 关于宁夏电子审图

电子审图系统旨在简化施工图审批流程，给企业节省图纸开支。最终实现无纸化审查，提高业务流转效率，以及优化行业监管模式。

2 运行环境

2.1 软件环境

推荐使用 IE 浏览器为 9.0 以上、Chrome 浏览器、360 安全浏览器、FireFox 浏览器


2.2 网络环境

系统需要客户互联网进行访问


3 操作说明

3.1 登录系统

在浏览器地址栏输入一下网址：<http://218.95.182.195:8088/nx-sgtsc>
(进入宁夏电子审图系统，输入用户名和密码登录系统)



3.2 注册

如果没有账号，可以在登陆页面登陆点击  进行快速注册。

企业信息

建设单位

勘察单位

设计单位

此处输入企业名称（必填）

此处输入企业地址（必填）

此处输入法人姓名（必填）

统一社会信用代码

账号信息

用户名由4-16个英文字母、数字或下划线组成（必填）

密码由4-16个英文字母、数字或下划线组成（必填）

确认密码（必填）

手机号码（必填）

注册

点击注册，完成注册后即可正常登陆系统。

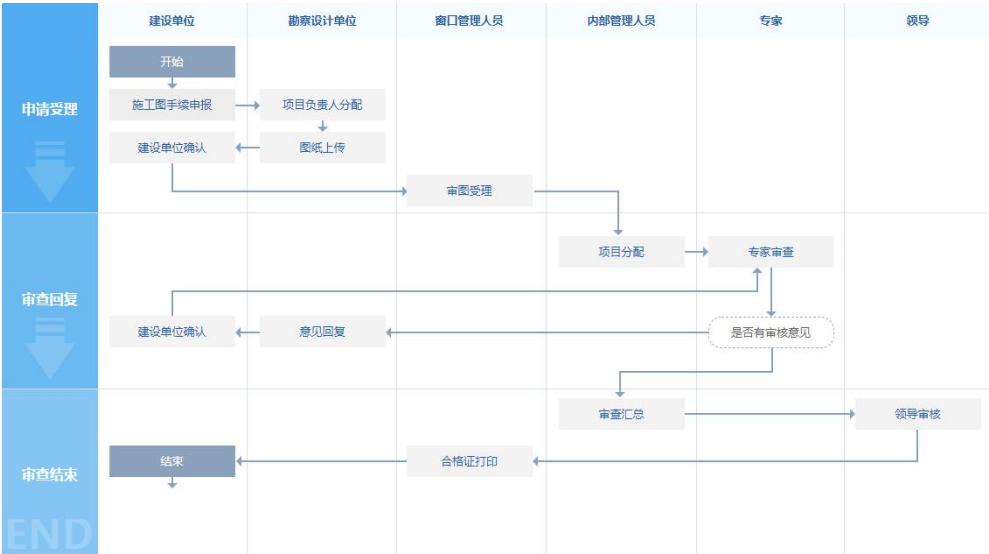
3.3 退出系统

点击系统右上角头像，即可退出系统。



3.4 施工图手续申报流程图

首先由建设单位发起申报流程，发送到勘察设计院进行图纸上传后，交由建设单位确认，然后发送到审图机构处理，分配专家进行审核，审核通过后会提交领导审查，结束后打印合格证并通知勘察设计单位，如专家审核不通过，则会退回勘察设计院重新设计。



3.5 施工图手续申报

3.5.1 新增项目

在新增项目模块，建设单位可以填写项目相关信息，这些项目信息最终都会录入进系统之中。如果是建设单位领导，可以自由选择具体的项目负责人进行分配项目，如果是项目负责人则默认选择自己负责该项目。项目负责人的管理请查看 3.8.2 负责人管理。当项目信息填写完毕之后，点击提交项目按钮，则项目新增成功。

提交项目

01 项目信息

项目名称: *

宁夏省市: *

工程等级: *

投资额(万元): *

负责人: *

项目编号:

工程类别: *

建筑面积(m²): *

选择负责人

3.5.2 手续报审

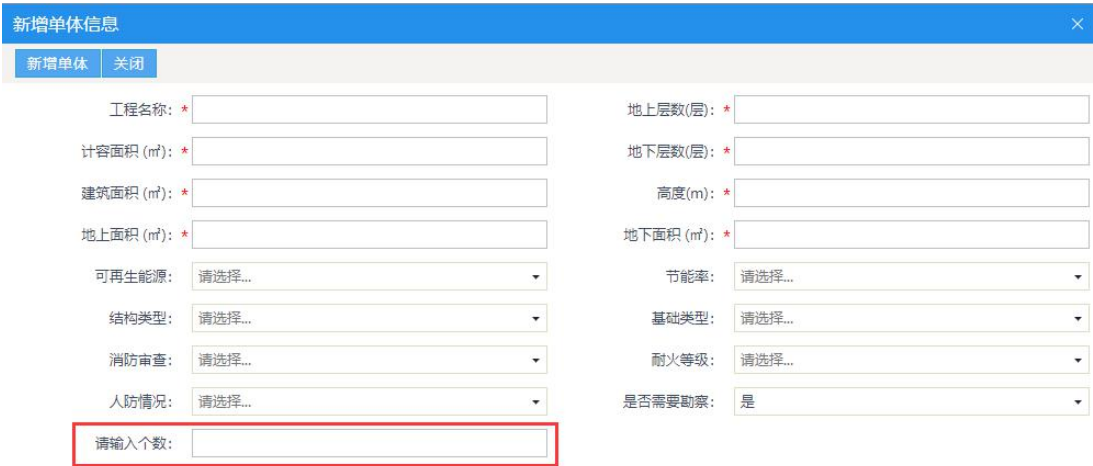
在施工图报审模块中，打开手续报审模块即可开始手续申报，如下图所示：



新增的项目首先需要新增单体，点击 [点击此处新增单体](#) 可打开新增单体页面。



可以点击 [新增单体](#) 可以填写具体单体信息进行新增，选中单体后可以点击 [批量新增单体](#) 按钮批量新增单体，批量新增的单体除了单体名称不同之外，其他所有信息例如高度、面积等相同，适合一个小区单体相似这种情况。点击 [删除单体](#) 可以删除选中的单体。



填写单体信息的具体页面中，带*为必填项。如果在新增单体时，输入个数，也可以批量新增单体。每个单体的名称同样也需要分别填写。

当单体新增完成之后，就可以开始进行施工图手续申报了，此时的申报并非由审图机构开始审图，而是交由设计单位进行图纸上传。点击 [点击此处开始申报](#) 可以进行手续类型的选择。



先在要求，在进行设计类审查之前，必须先进行勘审。不允许同时申报，地勘报告必须作为设计审查的前置条件。点击选择勘察或者设计，打开具体申报页面。

保存提交勘察设计院

当前处理步骤：手续申报

施工图审查申报手续

01 项目信息

申报项目名称：*

选择项目与单体

02 施工图审查

申报编号：

受理编号：

单位名称：*

选择单位

负责人：*

选择负责人

规划许可证：*

申报建筑面积(m²)：*

抗震等级：*

☐ 一级 ☐ 二级 ☐ 三级 ☐ 四级 ☐ \

场地类型：*

☐ IV类 ☐ III类 ☐ II类 ☐ I类

设防烈度：*

03 CAD材料图纸信息

04 相关单位信息

序	建设单位	统一社会信用代码	法人	单位电话	单位地址	修改
1	宁夏风云建设工程有限公司	91640100MA75WKGT2T	张三		宁夏银川市兴庆区绿地21城	

05 材料信息

序	电子件名称	电子件列表(点击查看)	说明
1	规划批准书复印件	📎(已上传0份附件)	111
2	勘察单位进青州市许可证	📎(已上传0份附件)	无描述文字
3	建设工程规划许可证复印件	📎(已上传0份附件)	无描述文字
4	勘察批准书	📎(已上传0份附件)	无描述文字
5	工程勘察合同书副本	📎(已上传0份附件)	无描述文字
6	建设工程勘察现场备案回执	📎(已上传0份附件)	无描述文字
7	勘察单位资质证书副本	📎(已上传0份附件)	无描述文字
8	勘察单位组织机构代码证书副本	📎(已上传0份附件)	无描述文字
9	其他	📎(已上传0份附件)	无描述文字

点击 [选择项目与单体](#) 选择此次需要申报的单体。

选择项目与单体

选择项目与单体

确认选择

☒ 所有项目

☐ 阳光小区

<input checked="" type="checkbox"/>	序	单体名称	计容面积(m²)	建筑面积(m²)	建筑高度(米)	建筑层数(层)
<input checked="" type="checkbox"/>	1	1#	1	1	1	1121
<input checked="" type="checkbox"/>	2	2#	1	1	1	11

点击 **选择单位** 可以打开单位选择页面，勘察手续选择勘察单位，设计手续则只能选择设计单位。

选择单位

所有单位


历史记录

单位名称:

组织机构代码:

搜索

	单位名称	组织机构代码	单位地址
<input type="radio"/>	宁夏大地设计院有限公司	596246502	银川市兴庆区黄河路大盛五福办公楼
<input type="radio"/>	宁夏建筑设计研究院有限公司	000000000	大连路
<input type="radio"/>	宁夏设计单位	9qwerty12	一级
<input type="radio"/>	宁夏中卫设计院	912345678	一级

建设单位可以再这里上传相关的材料，点击  即可打开上传页面，进行上传，

05 材料信息

序	电子件名称	电子件列表(点击查看)	说明
1	规划批准书复印件	 (已上传0份附件)	111
2	勘察单位进青岛市许可证	 (已上传0份附件)	无描述文字
3	建设工程规划许可证复印件	 (已上传0份附件)	无描述文字
4	勘察批准书	 (已上传0份附件)	无描述文字
5	工程勘察合同书副本	 (已上传0份附件)	无描述文字
6	建设工程勘察现场备案回执	 (已上传0份附件)	无描述文字
7	勘察单位资质证书副本	 (已上传0份附件)	无描述文字
8	勘察单位组织机构代码证书副本	 (已上传0份附件)	无描述文字
9	其他	 (已上传0份附件)	无描述文字

规划许可证(规划部门审批意见)原件及复印件

选择文件

删除选定

	序	电子件名称	电子件大小(bytes)	电子件上传时间	下载
<input type="checkbox"/>	1	规划合格证.doc	9216	2018-07-06 09:32:23	下载附件

点击 **选择文件** 上传文件，**删除选定** 可以删除选择的文件。当所有信息填写完毕后，则可以点击提交勘察设计院按钮即可提交给已选择的勘察单位或者是建设单位。

手续申报

保存

提交勘察设计院

施工图审查申报手续

当前处理步骤: 手续申报

01 项目信息

申报项目名称: 腾牛测试(1#楼)

选择项目与单体

序	单体名称	计容面积(m²)	建筑面积(m²)	建筑高度(米)	地上层数	地下层数	结构类型	基础类型
1	1#楼	10	10	10	10	10		

项目编号: 201806283

3.5.3 已报审项目

已报审项目同 4.2.2 的手续申报，手续申报中展示未申报过的项目，当申报完成后，项目就会出现在已申报项目列表。点击施工图报审模块中已报审项目可查看，如下图所示：



3.5.4 建设单位提交确认

当勘察设计单位上传图纸之后，会提交建设单位进行确认，建设单位在待办事宜中打开建设单位提交确认的待办即可，具体如图所示：





打开待办后，可对图纸进行在线预览或者下载，确认后点击 **提交审图机构受理** 即可将待办发送到审图机构进行受理，如有问题则可退回勘察设计院。



3.5.5 意见回复

意见回复模块是当专家审查完成后，设计单位提完意见，建设单位需要确认、知晓图纸审查情况。意见回复列表由施工图手续模块下的意见模块打开。



点击可以打开意见查看页面。回复意见与备注无法修改，只能查看意见，点击也可以查看的专家审图时的截图。最下面的 CAD 图纸重新修改可以看到图纸是否升版，如下图所示：

【建设单位确认】627测试(10#变配电室,总图,8#楼,7#楼)

提交申请

当前处理步骤：建设单位确认

施工图设计审查文件回复表

建设单位	宁夏风云建设工程有限公司		
工程名称	627测试(10#变配电室,总图,8#楼,7#楼)		
受理编号	ZT2018291	审查意见日期	2018-06-27
回复日期	2018-06-27		
专家审查意见			
专家意见	回复信息	备注	
此处需要增加通风口 	同意修改 	当时设计未考虑	

CAD图纸重新修改

全部材料

总图

文件名	版本
建筑08.dwf	1.0
暖通09.dwf	1.0
水06.dwf	1.0
电12.dwf	1.0

3.5.6 项目进度追踪

项目进度追踪列表由项目流程追踪模块打开，具体如下图所示：

建设工程施工图数字化审查系统—网上办事大厅

个人助理

意见回复

项目流程追踪

超期预警

项目流程追踪

项目名称: 申报编号: 搜索

序	项目名称	申报编号	受理时间	分配时间
1	宁夏阳光工程六期	ZT2018320	2018-07-02	2018-07-02
2	宁夏阳光工程六期	ZT2018317	2018-07-02	2018-07-02

如需查看项目进度，点进项目流程追踪模块，可以点击项目名称查看具体审查情况。
√和绿色表示审查通过、×表示专家未审查，蓝色表示建设单位已回复专辑未审查，红色表示专家初审未审查，，如下图所示：

查看详情														
序	单体名称	勘察	勘察	建筑	建审	结构	结审	排水	水审	暖通	暖审	电气	电审	道路
1	2#楼			韦红	1√									
2	1#楼			韦红	1√	魏丽红	1×							

3.5.7 超期预警

超期预警直接打开对应模块即可打开，如下图所示：

建设工程施工图数字化审查系统 网上办事大厅 个人助理 意见反馈 项目流程追踪 超期预警

项目名称:

建设单位:

搜索

序	项目名称	建设单位	勘察设计单位	审图机构	建设申报日期	审图受理日期	分配专家日期	受理时间(天)
1	0709阳光工程一期	测试建设	勘察企业	宁夏施工图设计审...	2018-07-09 12:49	2018-07-09 12:51	2018-07-09 12:51	0
2	0709阳光工程一期	测试建设	勘察企业	宁夏施工图设计审...	2018-07-09 12:14	2018-07-09 12:18	2018-07-09 12:18	0
3	0709阳光工程一期	测试建设	勘察企业	宁夏施工图设计审...	2018-07-09 11:16	2018-07-09 11:17	2018-07-09 11:17	0
4	0709阳光工程一期	测试建设	勘察企业	宁夏施工图设计审...	2018-07-09 10:54	2018-07-09 10:54	2018-07-09 10:55	0
5	0709阳光工程一期	测试建设	勘察企业	宁夏施工图设计审...	2018-07-09 09:08	2018-07-09 09:09	2018-07-09 09:10	0
6	0709阳光工程一期	测试建设	勘察企业	宁夏施工图设计审...	2018-07-09 08:32	2018-07-09 08:35	2018-07-09 08:35	0
7	0709阳光工程一期	测试建设	勘察企业	宁夏施工图设计审...	2018-07-09 08:12	2018-07-09 08:15	2018-07-09 08:16	0
8	0706阳光工程	测试建设	勘察企业	宁夏施工图设计审...	2018-07-06 12:29	2018-07-06 12:30	2018-07-06 12:30	0
9	0626阳光工程市政设计	测试建设	宁夏设计单位	宁夏施工图设计审...	2018-07-06 10:41	2018-07-06 10:42	2018-07-06 10:43	0
10	0627阳光工程市政类...	测试建设	宁夏设计单位	宁夏施工图设计审...	2018-07-05 13:47	2018-07-05 13:49	2018-07-05 13:50	0
11	0627阳光工程房建类...	测试建设	勘察企业	宁夏施工图设计审...	2018-06-27 11:13	2018-06-27 16:29	2018-06-27 16:30	0

超期预警可以查看每一步操作的时间，单击项目名称，可以看具体的单体审查时间。

查看详情

序	单体名称	各专业审查时间	回复天数
1	2#	Q	
2	1#	Q	

点击 Q 可以查看各个专业的具体审查情况，如下图所示：

各专业专家审查情况

序	审查专业	审查专家	审查结果	查看详情
1	建筑	韦红	通过	Q
2	结构	彭英	通过	Q

序	审查阶段	专家审查日期	勘察设计单位回复日期	建设单位回复日期
1	1审	2018-06-27 16:01		

3.5.8 单体变更

当项目勘察审查完成之后，如果修改了单体信息，无法将无法申报施工图手续。需要在单体变更模块发起单体变更手续。

项目名称:

项目编号:

搜索

开始申报	项目编号	项目名称	建设单位	修单状态
点击此处开始申报	201807316	宁夏阳光工程六期	测试建设	已审查

选择需要变更的单体、选择申报的单位与负责人，点击 送下一步 即可。

送下一步

保存

当前处理步骤:

施工图审查申报手续

01 项目信息

申报项目名称: * 宁夏阳光工程六期(1#)

选择项目与单体

序	单体名称	计容面积(rr)	建筑面积(rr)	建筑高度(m)	地上层数	地下层数	结构类型	基础类型
1	1#	100	1000	50	20	2		

项目编号: 201807316

项目地址: 金凤

工程类别: 商业建筑

工程等级: 二级

项目建筑面积(m²): 3000

总投资(万元):

02 施工图审查

单位名称: * 勘察企业

选择单位

负责人: * kc001

选择负责人

3.5.9 手续申报结束

当流程中合格证打印这一步结束后，会通知建设单位，在待办事宜中点击通知建设单位待办即可打开，如下图所示：

建设工程施工图数字化审查系统—网上办事

施工图报审手续

个人助理

意见回复

项目流程追踪

超期预警

待办事宜

【通知建设单位】0709阳光工程一期(9#)

js001 07-09

【通知建设单位】0709阳光工程一期(8#)

js001 07-09

【通知建设单位】0709阳光工程一期(7#)

js001 07-09

【建设单位提交确认】0627阳光工程市...

js001 07-05

【建设单位提交确认】001(1#)

js001 06-25

通知公告

万众一心 共享美好——热烈庆祝党的十九大胜利召开

打开待办后，可以查看到项目信息以及合格证等信息，具体如图所示：

【通知建设单位】0709阳光工程一期(9#)

知道了

201807325

二级

岩土勘察施工图审查

2018-07-09

当前处理步骤: 通知建设单位

总投资

2000万元

工程用途: 商业建筑

申报单位: 测试建设

项目地址: 金凤

建筑面积(m²): 9

全部材料

勘察汇总

勘察专业

文件名	版本	大小	图纸预览
小册修改	1.0	73KB	Q

3.6 项目管理

3.6.1 单体信息维护

项目名称: <input type="text"/>			项目编号: <input type="text"/>			<input type="button" value="搜索"/>			
<input type="checkbox"/>	序	项目编号	项目名称	建设单位	工程类别	工程等级	项目状态	修改	单体维护
<input type="checkbox"/>	1	201807349	swj新增测试审图类型项目名称01	宁夏风云建设工程有限公司	商品房住宅	一级	已通过		
<input type="checkbox"/>	2	201807345	swj新增勘察单位项目名称03	宁夏风云建设工程有限公司	动迁房	三级	已通过		
<input type="checkbox"/>	3	201807335	swj测试新增项目名称02	宁夏风云建设工程有限公司	优租房	三级	已通过		
<input type="checkbox"/>	4	201807331	swj测试新增项目名称01	宁夏风云建设工程有限公司	商业建筑	三级	已通过		
<input type="checkbox"/>	5	201807326	7.3办公楼	宁夏风云建设工程有限公司	公共建筑	三级	已通过		
<input type="checkbox"/>	6	201807322	阳光小区	宁夏风云建设工程有限公司	公共建筑	二级	已通过		
<input type="checkbox"/>	7	201806310	测试1	宁夏风云建设工程有限公司	公共建筑	一级	已通过		
<input type="checkbox"/>	8	201806305	测试0628	宁夏风云建设工程有限公司	公共建筑	一级	已通过		

点击单位维护的修改按钮，可以打开单体列表，选择相应的单体进行修改，当已经审查完成后的单体进行修改时，再次进行审查手续，则需要先进行单体变更手续，参照 3.5.7 单体变更。

修改单体信息

保存并关闭取消修改

工程名称: * swj新增设计工程名称01

地上层数(层): * 29

计容面积 (㎡): * 6543.222

地下层数(层): * 4

建筑面积 (㎡): * 100000

高度(m): * 332.21

地上面积 (㎡): * 2122.221

地下面积 (㎡): * 231.212

可再生能源: 太阳能光伏,地下水

节能率: \

结构类型: 框架——抗震墙结构,抗震墙结构,筒体结构

基础类型: 沉井

消防审查: 否

耐火等级: /

人防情况: 否

是否需要勘察: 是

3.7 个人助理

3.7.1 待办事宜

点击个人助理模块中的待办事宜，可展示所有未处理的待办信息。具体如图所示：

建设工程施工图数字化审查系统—网上办事大厅					
个人助理					
待办事宜					
时间: 至 标题: 搜索					
<input type="checkbox"/>	序	标题	步骤名称	提交人	发送时间
<input type="checkbox"/>	1	【通知建设单位】0709阳光工程一期(9#)	通知建设单位	内部管理01	2018-07-09 12:54:38
<input type="checkbox"/>	2	【通知建设单位】0709阳光工程一期(8#)	通知建设单位	内部管理01	2018-07-09 12:20:18
<input type="checkbox"/>	3	【通知建设单位】0709阳光工程一期(7#)	通知建设单位	内部管理01	2018-07-09 11:35:17
<input type="checkbox"/>	4	【建设单位提交确认】0627阳光工程市政类勘察(市政勘察单体2#)	建设单位提交确认	nxsjdw	2018-07-05 17:49:04
<input type="checkbox"/>	5	【建设单位提交确认】001(1#)	建设单位提交确认	kcc001	2018-06-25 18:12:06

由于首页只能展示 7 条待办数据，设置该模块防止信息遗漏。

3.8 单位管理

3.8.1 基本信息

可以查看企业的基本情况，由单位管理模块下的基本信息菜单打开，如下图所示：

建设工程施工图数字化审查系统 网上办事 施工图报审... 个人助理 意见回复 项目流程追踪 超期预警

单位管理 修改信息 单位管理 项目管理 取件管理 缴费管理

单位管理 基本信息 负责人管理

01 基本情况

修改信息

01 基本情况

企业名称：宁夏风云建设工程有限公司

单位资质：测试单位资质

组织机构代码：MA75WKGT2

统一社会信用代码：91640100MA75WKGT2T

企业法定代表人姓名：张三

法定代表人证件类型：

法定代表人证件号码：

企业经营负责人姓名：

经营负责人证件类型：

经营负责人证件号码：

企业地址：宁夏银川市兴庆区绿地21城

02 联系信息

企业办公联系电话：

企业网址：

日常联系人姓名：

日常联系人办公电话：

日常联系人手机号码：

日常联系人邮箱：

备用联系人姓名：

备用联系人手机：

备用联系人邮箱：

备注：

03 企业信息

注册地行政区划：

注册所在地：

邮政编码：

注册资本币种：

注册资本(万元)：

企业成立日期：

点击 修改信息 可以修改企业的基本信息。

修改信息

扫描件管理 保存并关闭 取消修改

01 基本情况

企业名称：宁夏风云建设工程有限公司

单位资质：测试单位资质

组织机构代码：MA75WKGT2

统一社会信用代码：91640100MA75WKGT2T

企业法定代表人姓名：张三

法定代表人证件类型：请选择...

法定代表人证件号码：

企业经营负责人姓名：

经营负责人证件类型：请选择...

经营负责人证件号码：

企业地址：宁夏银川市兴庆区绿地21城

02 联系信息

3.8.2 负责人管理

负责人管理是，只有外网注册的领导账号才可以新增或者修改，单位其他成员没有权限新增或修改。

新增负责人						
序	登录账号	企业名称	使用者名称	创建类型	初始化密码	修改
1	nxfy	宁夏风云建设工程有限公司	nxfy	外网注册	↺	✎
2	李一	宁夏风云建设工程有限公司	李一	用户注册	↺	✎
3	swj01	宁夏风云建设工程有限公司	swj测试用户01	用户注册	↺	✎

初始化密码可以将用户密码重置为 11111，防止忘记密码。点击修改按钮，可以重新修改用户信息。

点击 **新增负责人** 可以新增负责人。

注册账号

01 账号信息激活

企业名称：

*

宁夏风云建设工程有限公司

组织机构代码：

*

MA75WKGT2

登入账号：

*

用户名称：

*

密码：

*

角色：

手机号：

*

Email：

邮政编码：

通信地址：

02 账号信息

序	登录账号	企业名称	使用者名称	创建类型
1	nxfy	宁夏风云建设工程有限公司	nxfy	外网注册

登录账号为登录页输入的账号不可重复，用户名称为用户姓名可以重复。角色按钮不可选择。信息填写完毕后，点击 **注册账号** 即可注册成功。

4 附录 1

申报材料（数字化施工图审查报审资料）

一、勘察类手续申报材料

1. 勘察、设计单位资质证书
2. 工程勘察合同
3. 施工图审查委托合同书

二、设计类手续申报材料

1. 审查合格的岩土地勘报告
2. 勘察、设计单位资质证书
3. 工程立项批复文件及规划部门批准的总平面图
4. 工程设计合同

上述材料均扫描成 PDF 格式文件上传到“宁夏数字化图审”系统相应电子附件中，建设单位需带政策性材料原件或复印件到项目所在地市“数字化图审”统一接件窗口核验。

5 附录 2

1. 计算书、勘察报告等均应转换为 PDF 格式；
2. 报审图纸统一采用 DWF 格式，图纸可以由 DWG 格式转换为 DWF 格式；
3. 图纸必须拆分，一张图纸对应一个单页 DWF 文件；
4. 图纸文件命名规则：“图名_图号”，例如“建筑_01.dwf”，其中“_”为英文间隔符，不允许使用特殊字符，如#、*等；
5. 每张图纸上必须加盖“注册章、出图章、设计人员签名”，可在 DWG 格式上签名盖章后再进行图纸转换；
6. 图纸转换成 DWF 格式时，必须按照设计图纸时的比例进行转换，例如：设计图纸时，图框长为 10000 毫米，宽为 8000 毫米，比例尺为 1:100，导出 DWF 时按照长 $10000/100=100$ 毫米，宽 $8000/100=80$ 毫米输出
7. 图纸上传时，必须要先上传图纸目录，例如：如果建筑专业需要上传图纸：建筑_01~建筑_10, 图纸目录上必须写全所有需要上传的图纸。